

“研-学生学位管理” 操作说明

****注意：本手册中截图均为测试数据。**

一、推荐使用浏览器

系统推荐使用 Google Chrome 浏览器；是一款快速、简单且安全的网络浏览器,能很好地满足新型网站对浏览器的要求：

- Google Chrome
- <https://www.google.cn/intl/zh-CN/chrome/> （下载地址）

支持操作系统和浏览器列表：

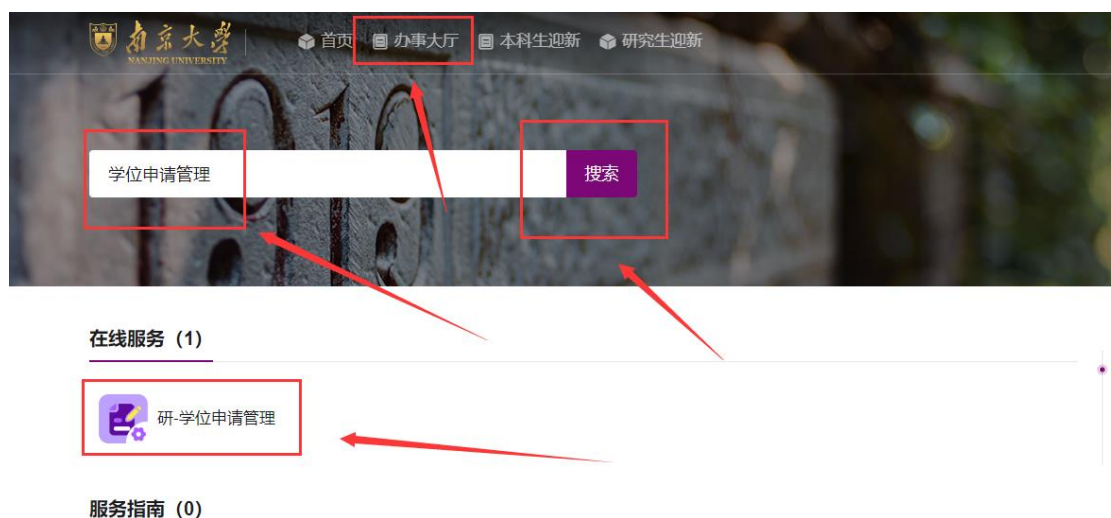
浏览器						
操作系统	建议 Chrome 50以上	360 极速 8.5以上	360 安全 8.1以上	IE 9以上	Edge	Safari
 Windows XP	 有风险	 有风险	 有风险			
 Windows 7	 支持	 支持	 支持	 支持		
 Windows 8/8.1	 支持	 支持	 支持	 支持		
 Windows 10	 支持	 支持	 支持	 支持		
 Mac 10	 支持					 支持

二、如何进入“研-学位申请管理”页面

用浏览器访问南京大学网上办事大厅地址 <https://ehall.nju.edu.cn>，用各位老师自己的统一身份认证账号进行登录。



登录成功后，按照下图指示，进入“研-学位申请管理”



三、如何使用“研-学位申请管理”应用：

1) 进入学位申请管理

进入“学位申请管理”页面，注意所属批次的选择。

ehallapp.nju.edu.cn/gnapp/sys/wgdglappnju/default/index.do?l_s=165577321323&_sec_version=1&gid=c0JOU2FNvM5VW01dHjOWFjcVg0RXYzVFVhQWdHSXFEYhSYnpqSG9zb2o1Q3JlUnhWTXhjQ3JBb3RlUWVhVnFVTF35y9...

学位申请管理

学位申请管理

关键词: 学号/姓名/导师姓名/学位证 审核状态: 请选择... 所属批次: 2022年7月学位批次 年级: 请选择... 培养层次: 请选择...

学生类别: 请选择... 院系: 请选择... 专业: 请选择... 导师姓名: 请选择... 学位类型: 请选择...

预计毕业时间: < 全部 > 在校状态: 请选择... 学号状态: 请选择... 学位日期: < 全部 >

操作时间: < 全部 > 打印状态: 请选择... 学位日期: < 全部 >

学位证编号: 证书审核状态: 请选择...

提交

清空条件 | 更多条件 | 收起 >

审核通过 退回完善 收回审核 导出 下载归档论文 归档论文添加条码 论文序号编写 下载出版授权书附件 打印出版授权书 导入学生名单 迁移数据 博士导入分会结果 硕士导入分会结果 导入分会意见

报表打印 + 打印博士英文学位证书 + 打印硕士英文学位证书 设为已打印 设为未打印 更新授予日期 确认证位号 确认已确证号 清除已确证号 作废已确证号 撤销已确证号 备注

<input type="checkbox"/>	操作	学号	姓名	审核状态	所属批次	是否更名	年级	培养层次	学生类别	院系	专业	导师姓名	预计毕业时间	手机号码	在校状态
<input type="checkbox"/>	详情	T0005	杨立	审核	2022年7月学...	是	2020级	博士	全日制学术学...	苏州校区	管理科学与工程...	胡静	2024-12-31	15189441890	在

2) 审核

批量审核

全选或选择多条信息，点击“审核通过”按钮，填写审核意见，点击“确定”按钮，完成批量审核。

搜索

清空条件 | 更多条件 | 收起 >

审核通过 退回完善 导出 下载归档论文 下载出版授权书附件 打印出版授权书

☒ 审核

操作	学号	姓名	审核状态	所属批次	年级	培养层次	学生类别	院系	专业	导师姓名	预计毕业时间	手机号码	在校状态
<input checked="" type="checkbox"/> 审核	T0005	杨立	待导师审核	2021年11月...	2021级	博士	全日制学术学...	电子科学与工...	070208 无线...	研究生管理...	2023-12-31	15189441890	在校

单个审核

点击“审核”，查看学生申请信息的详细内容。

审核通过 退回完善 导出 下载归档论文 下载出版授权书附件 打印出版授权书

☒ 审核

操作	学号	姓名	审核状态	所属批次	年级	培养层次	学生类别	院系	专业	导师姓名	预计毕业时间	手机号码	在校状态
<input checked="" type="checkbox"/> 审核	T0005	杨立	待导师审核	2021年11月...	2021级	博士	全日制学术学...	电子科学与工...	070208 无线...	研究生管理...	2023-12-31	15189441890	在校

查看详细信息后，选择“审核通过”。

学位申请管理

杨立

学号: T0005

学位申请信息

学位数据上报

论文归档信息

查看审核流程

关闭

学位申请管理

论文归档管理

学位申请设置

归档论文信息管理

基础参数设置

论文审核管理

研究生系统管理员

学位申请信息

个人信息

学号	T0005	姓名	杨立
导师	胡雪	院系	苏州校区

创造性成果

创造性成果是否通过

是

创造性成果-论文

操作	论文名称	期刊名称	发表年月	发表情况	作者排名	署名单位	刊物卷号	刊物期号	起止页码	学术成果类别
查看	大家一起看太阳	自然	2022-02	已发表	1	南京大学	第二卷	2-1	2-10	CSCD
查看	ww	qqq	2022-02	已发表	1	南京大学	2-12	0425	2-50	SCI

1-2 总记录数 2 总页数 1 跳转到 1 页 每页显示 20

创造性成果-著作

操作	著作名称	出版号	第一作者单位	出版年月	著作类别	参与作者名单	作者排名
查看	sss	qq	11	0111-01-01	专著	11	第一作者
查看	大家好	2-2	南京大学	2022-04-21	专著	11	第一作者
查看	111	11	11	2022-04-21	教材	1	第一作者
查看	测试著作	测试1	测试	2021-01-20	专著	测试2	第一作者

1-4 总记录数 4 总页数 1 跳转到 1 页 每页显示 20

创造性成果-专利

操作	专利名称	授权编号	专利类型	授权公告日	专利状态	所有发明人	发明人排名	申请号	申请日	专利所属部门
查看	测试	1	实用新型	2021-01-11	已授权	测试	第四作者	1	2021-01-04	测试
查看	专利一	sq001	发明	2022-04-21	已授权	xxx	第一作者	申请1	2022-04-21	ee

1-2 总记录数 2 总页数 1 跳转到 1 页 每页显示 20

批量退回

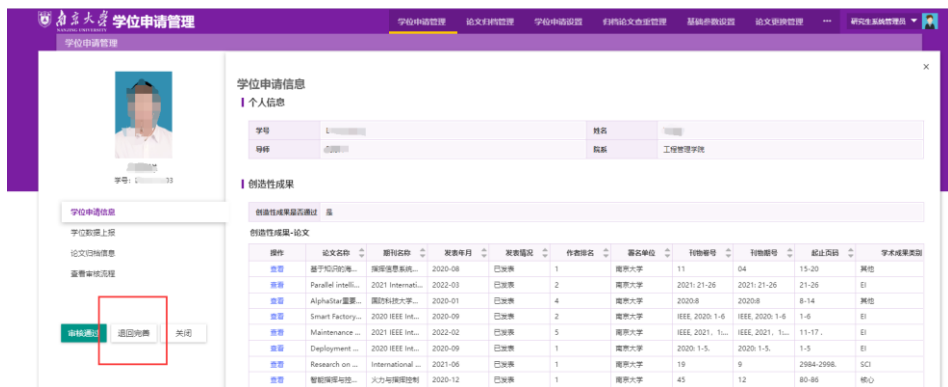
全选或选择多个，点击“退回完善”按钮，填写退回原因，点击“确定”按钮。

审核通过 退回完善 导出 下载归档论文 下载出版授权书附件 打印出版授权书

操作	学号	姓名	审核状态	所属批次	年度	培养层次	学生类别	院系	专业	导师姓名	预计毕业时间	手机号码	在校标识
审核	T0005	杨立	待导师审核	2021年11月...	2021级	博士	全日制学术类...	电子科学与工...	070208 无线...	研究生管理...	2023-12-31	15189441890	在校

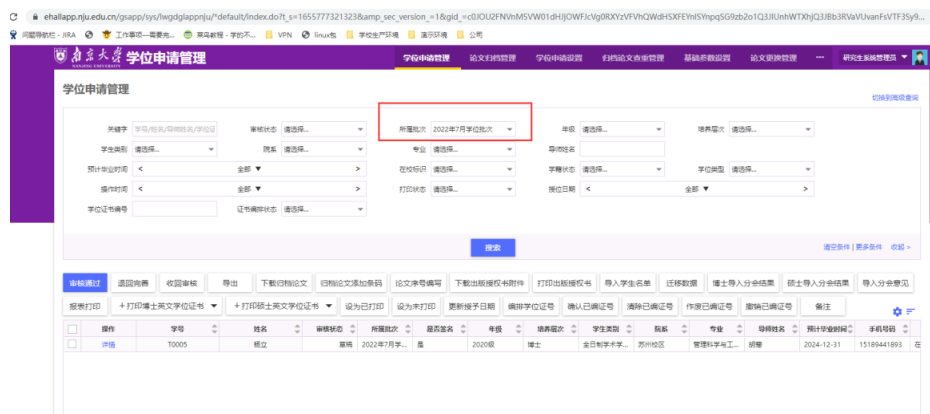
单个退回

在学生申请信息详细页面，点击“退回完善”按钮，填写退回原因，点击“确定”按钮。



3) 温馨提示

1.选择需要审批的批次，切换到该批次可查询到申请的学生信息。



2.按钮解释

导出：导出页面显示的所有学生申请列别信息；如未选，将导出所有学生，如选择了学生，只导出选择的学生，生成列表信息。

下载归档论文：需选择学生后，点击按钮，下载学生的归档论文。

3.特殊说明

- 学位申请信息页面的【评阅信息】为后续拓展功能，暂不启用，无需关注。**不影响学位申请、审核。**

评阅信息

评阅结果	
学生附件	无附件
院系上传评阅书	无附件

ii. 学位数据上报页面的【前置学位信息】、【获学位后去向信息】，不再需要学生填写。页面仅做展示，方便查看历史数据。**不影响学位申请审核。**

前置学位信息

所有博士、硕士学位授予信息中，均需填写前置学位，即学生在获博士或硕士学位前的最后学位。如学生在获博士或硕士学位前未获任何学位，则此项填写“无学位（代码为000）”；

前置学历	前置学位	获前置学位年月	前置学位授予单位
前置学位证书编号			

获学位后去向信息

仅限中国大陆和港澳台人士填写；当去向为“就业”时才需填写“就业单位性质类别”、“就业单位省市”、“工作性质”；

去向	就业单位性质类别	就业单位省市	工作性质
----	----------	--------	------

如遇系统问题，请联系信息中心报障：025-89683791